

Зачем пожилым осваивать современные технологии



Тимур Османов,
Фонд «Общественное мнение»

II Национальная конференция «От стареющего общества к обществу для всех возрастов»
9-10 октября 2014 года, Москва

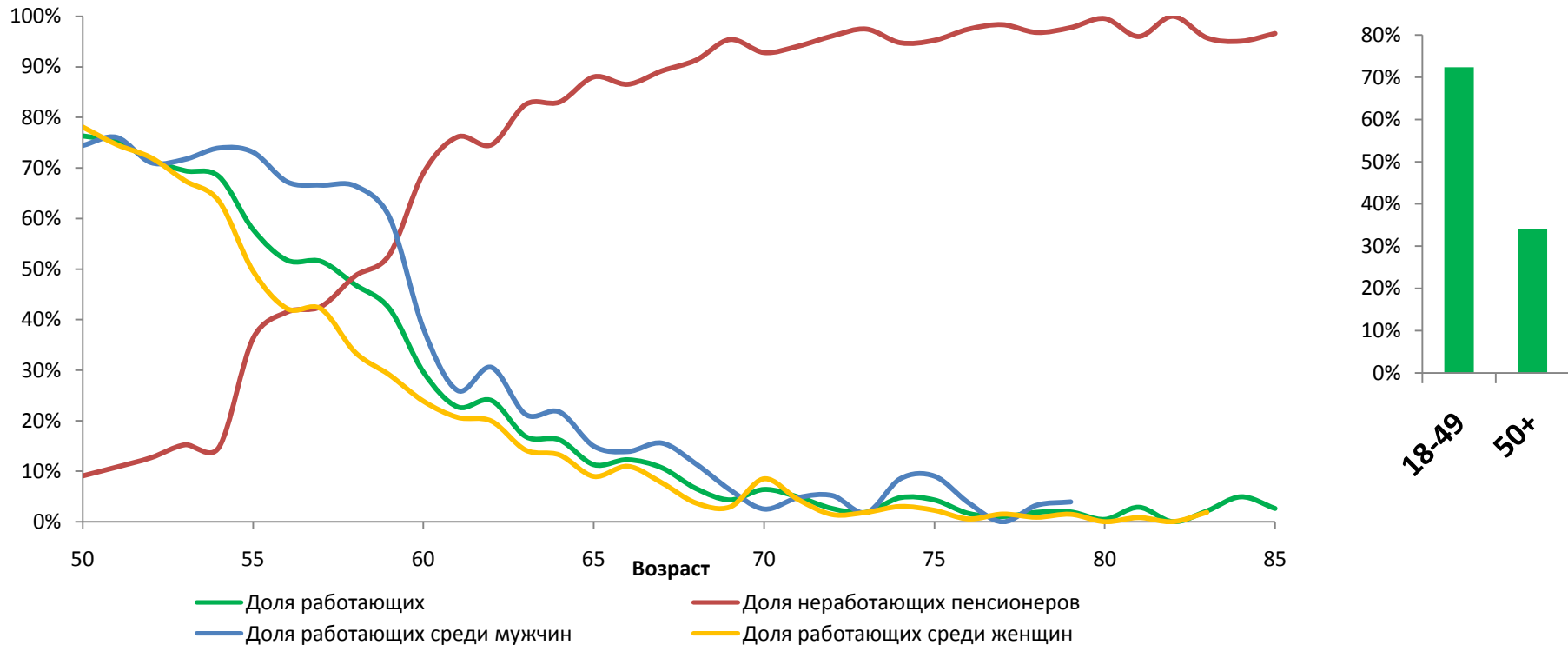
50+

Используются данные опроса **МегаФОМ.**

В период с 5 по 25 апреля 2014 года опрошено 60500 респондентов. Конструкция выборки нацелена на репрезентацию отдельных субъектов РФ. Опрос проходил во всех 85 субъектах РФ по месту жительства респондента.

С вероятностью 95% ошибка выборки не превышает 1 п.п. при анализе по всему массиву.

Занятость в старшем возрасте



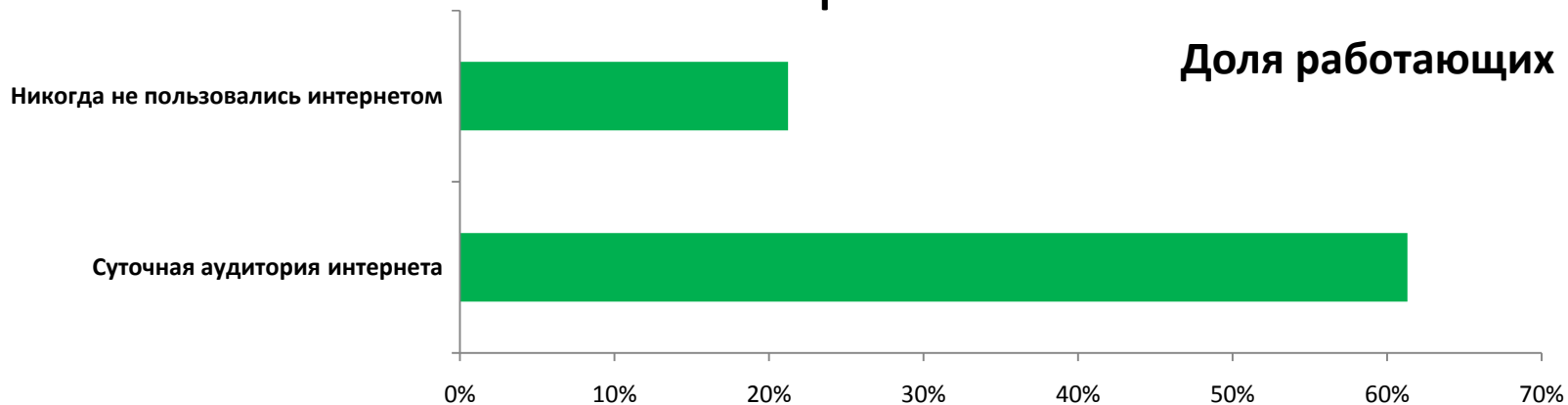
Занятость в старшем возрасте

Субъект РФ	Доля работающих в старшем возрасте
Сахалинская область	57%
г. Санкт-Петербург	55%
Ямало-Ненецкий автономный округ	52%
Камчатский край	51%
Ненецкий автономный округ	50%
Чукотский автономный округ	50%
Приморский край	46%
...	
В среднем по России	34%
...	
Республика Ингушетия	26%
Кабардино-Балкарская Республика	25%
Тамбовская область	25%
Республика Дагестан	24%
Иркутская область	23%
Чеченская Республика	21%
Республика Алтай	20%

Какие параметры сильнее других **связаны** с занятостью в старшем возрасте?

1. Возраст

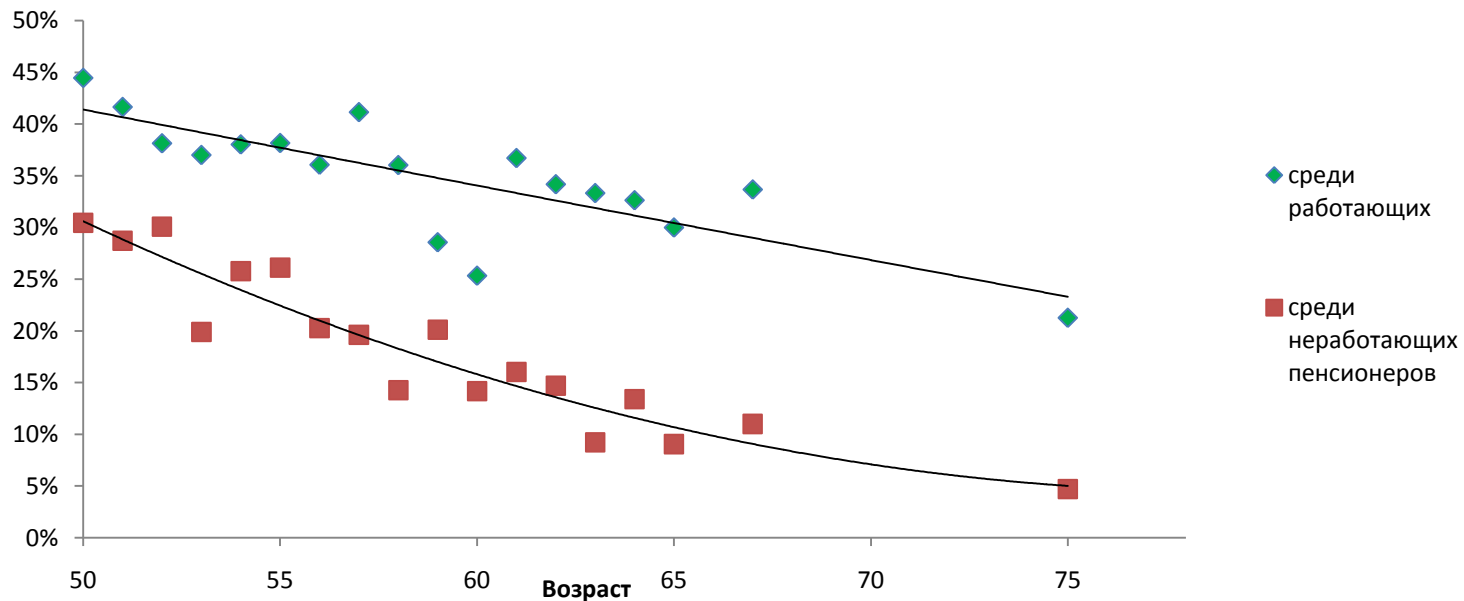
2. Пользование интернетом



Анализ методом деревьев решений. В качестве независимых переменных использовались: пол, возраст, пользование интернетом, пользование мобильным и стационарным телефоном, несколько вопросов на оценку материального положения, тип населённого пункта, оценка положения дел в регионе.

Занятость и пользование интернетом

Доля суточной аудитории интернета



Занятость и пользование интернетом

Сфера деятельности	Пользование интернетом	
	никогда не пользовались	суточная аудитория
сельское, лесное, рыболовное и т.д. хозяйство	8,6%	2,6%
строительство	9,3%	7,5%
жилищно-коммунальное хозяйство	6,6%	3,5%
наука, наукоёмкое и высокотехнологичное производство	0,6%	1,6%
образование	7,6%	12,1%
система государственного, муниципального управления	1,1%	3,0%
правоохранительные органы, силовые структуры, МЧС	1,2%	2,1%
информационные технологии, связь, интернет	0,3%	2,3%
оптовая, розничная торговля, риэлтерский бизнес	5,8%	7,8%
финансовая сфера, банковские услуги	0,2%	1,3%
Другое	58,7%	56,2%

Группа риска – люди старше 50 лет, не работающие,
но ищущие работу.

1,2% от населения 18+.

8,9% от мужчин 50-59 и женщин 50-54.

Поможет ли безработным людям
старшего возраста осваивание
современных технологий найти
работу?

Группа риска – кто они?

	группа риска	остальные м 50-59, ж 50-54
никогда не пользовались интернетом	63,8%	43,2%
жители сёл	49,1%	28,4%
материальное положение плохое или очень плохое	59,6%	25,8%
материальное положение за год ухудшилось	51,9%	24,0%
есть мобильный телефон	83,8%	93,5%
проживают в СКФО	15%	6%



Спасибо за внимание!

Тимур Османов,
Фонд «Общественное мнение»,
osmanovtim@yandex.ru